

Action^{®4} NG



Rígida, robusta y más ligera.



La nueva **Action⁴** ha sido rediseñada con un peso reducido, cerca de 1 kg. menos respecto al modelo anterior, sin dejar de lado la funcionalidad que siempre ha caracterizado esta gama. Incorpora un sistema de doble cruceta por lo que es más estable y fácil de conducir. Además, es fácilmente configurable y ajustable y comparte gran compatibilidad de componentes con la familia **Action_{NG}**.

- **Peso reducido**
- **Funcionalidad mejorada y nuevas opciones**
- **Diseño actualizado y más colores disponibles.**



Reducción significativa de peso

El peso de la **Action⁴** ha sido reducido de casi 1 kg, sin limitar la funcionalidad, la estabilidad o la ajustabilidad de este modelo. Esa mejora ha sido posible gracias a unos nuevos soportes de horquilla y nuevos soportes de rueda trasera, ambos de aluminio. La **Action⁴_{NG}** es ahora aun más fácil de transportar, manteniendo sus increíbles resultados de desplazamiento.

Atención por los detalles

El equipo de invacare ha rediseñado la **Action⁴_{NG}** en múltiples áreas. Una horquilla más estilizada, un nuevo tapizado de respaldo, unos nuevos colores más vivos convierten esta silla en un modelo atractivo y moderno, con un estilo único.

Gran funcionalidad

El punto fuerte de la *Invacare* **Action⁴_{NG}** radica en su gran estabilidad gracias a su doble cruceta. Esta estructura garantiza un rendimiento óptimo a nivel de desplazamiento dado que la energía aplicada por el usuario durante la propulsión se aprovecha al máximo. Además, las numerosas opciones en cuanto a posición de rueda trasera permiten modificar el centro de gravedad de la silla en función de las necesidades del usuario. Se trata de la mejor elección clínica incluso en su configuración más simple. La **Action⁴_{NG}** se adapta a las necesidades del usuario dado que casi todos sus elementos son ajustables: respaldo, reposabrazos, reposapiés, etc. Desde la versión transit hasta la versión auto-propulsable o Heavy Duty (para usuarios de peso elevado - hasta 160 kg), la **Action⁴_{NG}** es el modelo más polivalente.

Fácil mantenimiento

A pesar de todas estas mejoras la **Action⁴_{NG}** mantiene la compatibilidad de componentes con los otros miembros de la familia **Action_{NG}**.



Características y opciones



Ligera

La **Action⁴** tiene un peso total de 14.4 kg. y 8.4 kg. en transporte (versión auto-propulsable, sin reposapiernas, reposabrazos y ruedas traseras)





Soporte rueda trasera

El nuevo soporte de rueda trasera es de aluminio negro y combina ligereza con funcionalidad.



Nuevo soporte y nueva horquilla

El nuevo soporte de horquilla de aluminio combinado con el nuevo diseño de la horquilla agujereada aportan un peso reducido y un diseño moderno a la silla.



Respaldo abatible sobre el asiento y ajustable en ángulo

Nuestra tecnología única patentada del respaldo - incorporada en la **Invacare Action⁵**- permite ajustar el ángulo del respaldo con el usuario sentado en la silla. El mecanismo de plegado unico permite que el chasis se reduzca en tamaño y que el respaldo se pliegue sobre el asiento para que la silla sea más compacta, facilitando así su transporte y almacenaje.

Características y opciones



Resposabrazos extraíbles No.2 y No.3

Ambos reposabrazos incorporan un protector de ropa con una zona abierta para facilitar las transferencias. El nuevo dispositivo de apertura es fácil de accionar, incluso para usuarios con funcionalidad limitada en las manos. El reposabrazos No.3 es también ajustable en altura.



Cinturón pélvico

Este cinturón como opción ofrece mayor seguridad, comfort y soporte.

Ruedas delanteras

Las ruedas delanteras están disponibles en 5", 6" y 8" neumáticas o macizas. Nueva cubierta negra disponible.

Una nueva gama de colores

4 nuevos colores modernos y alegres para personalizar su silla **Action³_{NG}**: Púrpura hipnótico, Negro mate, Azul Pop, Rojo mate



Kit doble aro (hemiplejía)

Kit doble aro con sistema de desmontaje rápido para poder plegar la silla. Permite manejar la silla con una sola mano. Montado a la derecha o a la izquierda.

Palanca de conducción unilateral

Permite a usuarios con hemiplejía o con poca fuerza muscular dirigir la silla hacia delante, atrás o girar con una sola mano.

Invacare **Action⁴_{NG} Heavy Duty**

Versión reforzada para pacientes de peso elevado hasta 160 kg. – Anchuras de asiento: 505 mm, 555 mm. y 605 mm.

Características y opciones



Cojines Matrx

Invacare ofrece una amplia variedad para poder satisfacer las necesidades de todos los usuarios, desde los cojines más básicos, hasta los de gama alta como *Invacare Matrx Libra*. Los respaldos *Invacare Matrx Elite* y *Elite Deep* vienen con un sistema de fijación que permite extraer el respaldo con facilidad cuando la silla está plegada. Esta compatibilidad de la **Action⁴** con diferentes cojines y respaldos la convierte en una silla muy comfortable para pacientes que requieren un posicionamiento especial..



Reposapiernas elevables

Con compensación ergonómica, son regulables en ángulo mediante palanca posicionadora.

Respaldo reclinable

Respaldo reclinable por cremallera o pistón de gas como opción para mejorar el posicionamiento.



Disponible una gama completa de reposacabezas, simples, envolventes, con soporte para mejillas. Los nuevos reposacabezas Elan constan de un soporte multiajustable con varias opciones de almohadillas para un posicionamiento óptimo.

Datos técnicos*

Para obtener información más completa acerca de este producto incluyendo el manual del usuario, consulte la página web www.invacare.es

	Ancho de asiento	Profundidad de asiento	Ángulo de asiento	Altura asiento/suelo	Ángulo de respaldo	Altura de respaldo	Ángulo parte delantera del chasis
Auto-propulsable	380/405/430/455/480/505/555/605 mm ¹	400 / 450 / 500 mm	0° / 3° / 6°	410 / 435 / 460 / 485 / 510 mm	0° / 7° / 0° - 30° / -15° - +15°	380 - 510 mm	80° / 0° - 80°
Transit	380/405/430/455/480/505/555 / 605 mm ¹	400 / 450 / 500 mm	0° / 3° / 6°	460 / 485 / 510 mm	0° / 7° / 0° - 30° / -15° - +15°	380 - 460 mm	80° / 0° - 80°

	Regulación de los reposapiernas	Altura de reposabrazos	Ancho total	Ancho plegada	Largo total	Largo sin reposapiernas	Altura total
Auto-propulsable	330 - 460 / 440 - 510 mm (tubo largo)	200 - 280 / 240 / 170 - 300 / 210 - 350 mm	Ancho de asiento + 190 mm	305 mm	995 - 1170 mm	850 - 1025 mm	810 - 1040 mm
Transit	330 - 460 / 440 - 510 mm (tubo largo)	200 - 280 / 240 / 170 - 300 / 210 - 350 mm	Ancho de asiento + 160 mm	265 mm	950 - 1050 mm	805 - 905 mm	910 - 1040 mm

	Pendiente máxima	Radio de giro	Peso máximo de usuario	Peso total	Peso de transporte
Auto-propulsable	18°	850 mm	125 / 160 kg ¹	14,4 kg	8,4 kg
Transit	18°	850 mm	125 / 160 kg ¹	14,5 kg	11,7 kg



1. Versión Heavy Duty (505/555/605 mm)

* Todas las medidas contenidas en este catálogo son orientativas, sujetas a cambios y corresponden a una configuración estándar. En caso de duda, póngase en contacto con nuestro departamento de atención al cliente.

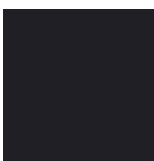
** los modelos Action4 palanca de conducción unilateral y Action4 doble aro y Action4 HD tienen medidas y pesos diferentes.

Colores chasis

Púrpura hipnótico



Negro mate



Azul pop




Rojo mate




Nylon negro



Blanco perla




Gris pizarra



Verde eléctrico



Negro antracita



Tapizado